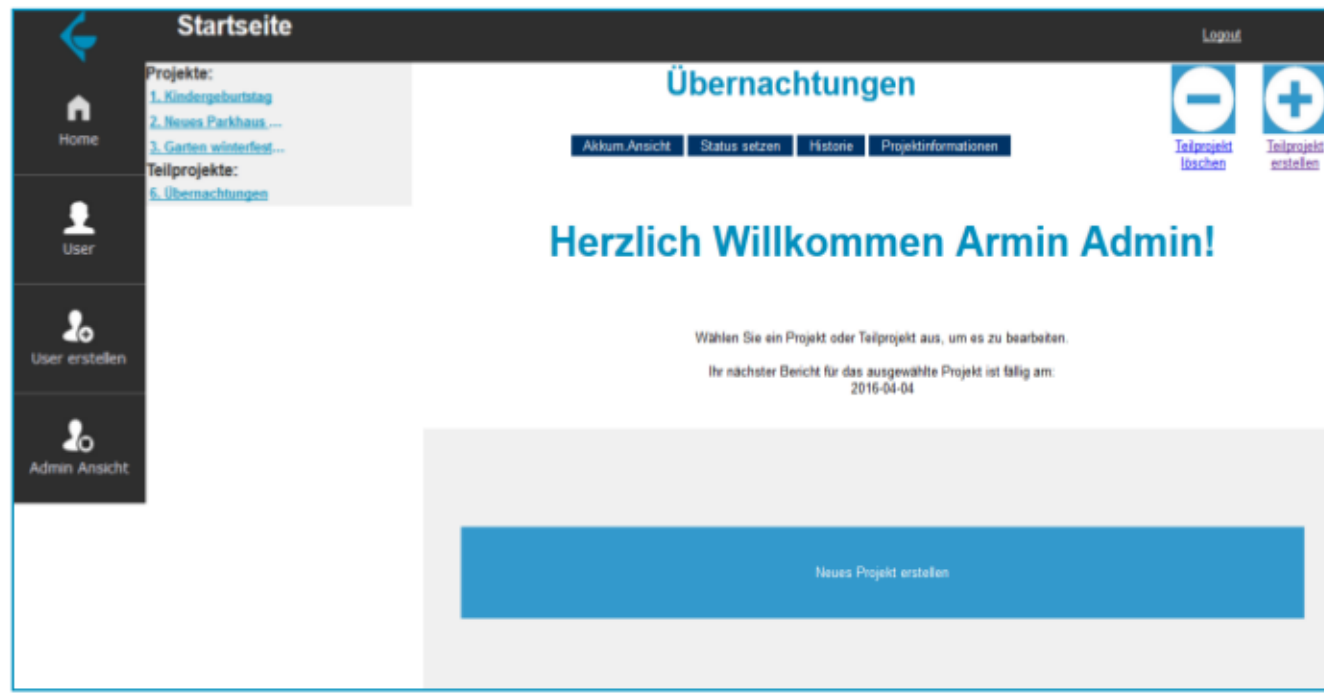


Status Report Kit

Was ist das Status Report Kit?

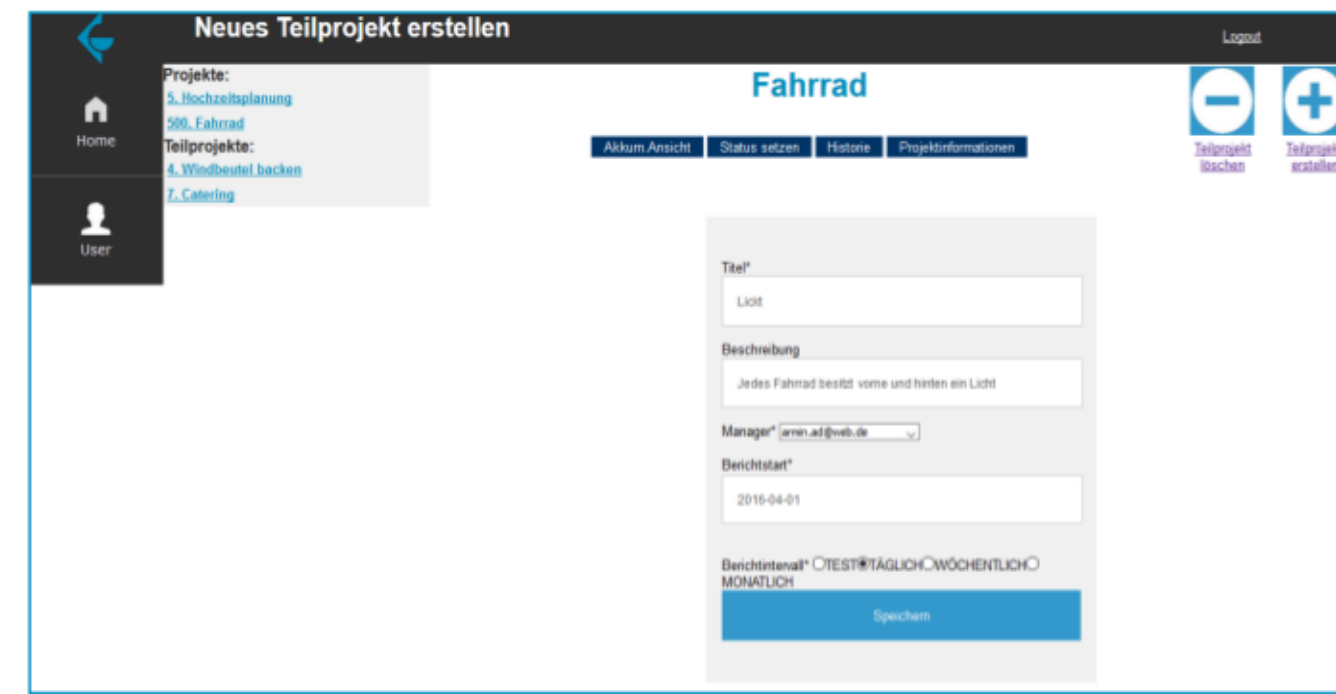
Ziel: Management von Projekten vereinfachen

- Projekte können rekursiv in Teilprojekte unterteilt werden
- Berichte über Fortschritt müssen innerhalb der gewählten Zeitintervallen geschrieben werden
- Nutzerverwaltung (Anlegen und Löschen) durch einen Administrator
- Sichere Anmeldung und Session Management



Home (Administrator-Ansicht)

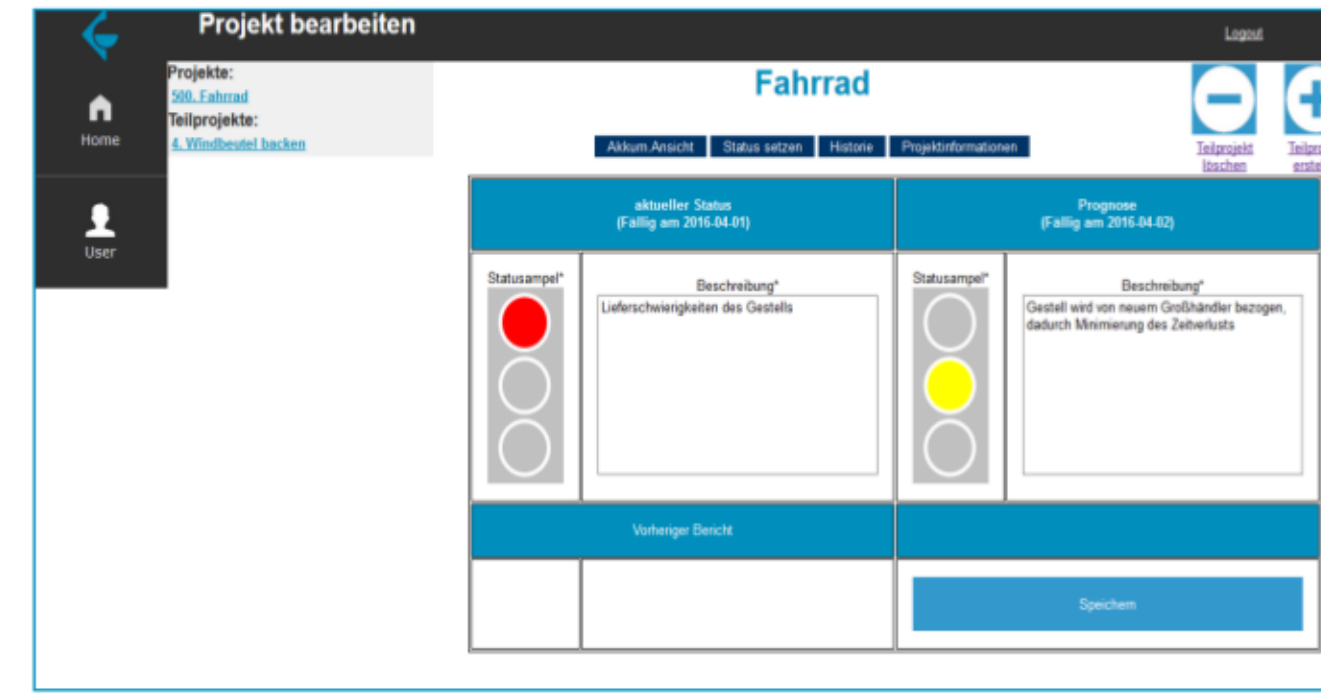
Willkommenseite mit Überblick über Projekte und Funktionalitäten



Teilprojekt erstellen

(analog dazu Projekt erstellen)

Neues Teilprojekt erstellen. Dafür werden Titel, neuer Manager aus Nutzerliste etc. angegeben



Status setzen

Ampel mit drei Farben für die grobe Einstufung des Fortschritts und ausführlicher Bericht



Akkumulierte Ansicht

Übersicht und Stand über alle Teilprojekte eines Projektes

Implementierte Features:

- Update von Projekten und Nutzern
- E-Mail-Versand bei Registrierung und Erinnerungs-E-Mail bei bevorstehender Berichtsabgabe
- PDF-Export von Historie, akkumulierte Ansicht und Projektdetails
- Administrator kann seine Rechte an anderen Nutzer übergeben
- Löschen von Teilprojekten und Nutzern
- Projekte abschließen und damit inaktivieren

Zeitplan

17.04.2015 Projektmesse und Anmeldung
06.05.2015 Erstes Treffen mit der Firma TWT

April	
Mai	
Juni	<ul style="list-style-type: none"> • Technologieauswahl • Abgabe Pflichtenheft • Abgabe Zeitplanung
Juli	
Aug	<ul style="list-style-type: none"> • Statisches HTML-Webseiten • Anbindung Datenbank
Sep	
Okt	<ul style="list-style-type: none"> • Session Management • Erstellung von endgültigem Layout • Minimalversion
Nov	
Dez	
Jan	<ul style="list-style-type: none"> • Fehlerfindung & -behebung • Benutzerhandbuch • Seminarvortrag • Zusätzliche Features
Feb	
März	

Gelernte Technologien



Probleme und Lösungen

Technologien

- Einarbeitung in Technologien schwer, keine Anhaltspunkte bei Auswahl

→ Zweierteams arbeiten sich in eine Technologie ein und präsentieren diese den anderen Teammitgliedern

Ungleiche Arbeitsverteilung

- Einige haben mehr zum Projekt beigetragen als andere, resultierende Wissenslücken

→ Codes werden ausführlich in Meetings erklärt, jeder muss mindestens ein Ticket pro Sprint bearbeiten

Hilfe

- Bei Problemen wurde zu lang alleine gearbeitet, anstatt um Hilfe zu bitten

→ „Daily Scrums“ (Mo + Do) mit Erläuterung des Fortschritts und ausführlicher Problemdiskussion